










Valloire - PADD - légende

	axe structurant - RD		existant
	hameaux originels		projet
	enveloppe bâtie actuelle		



1/ Renforcer l'économie touristique et ses retombées locales

	base de loisirs
	domaine skiable
	fronts de neige
	coupures blanches
	coupures vertes
	lits marchands
	pratiques estivales
	zones de stockages


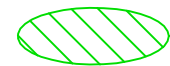




2/ Développer l'offre en matière de logements permanents

	logements aidés
	logement pour primo accédants





3/ adapter l'offre en matière d'équipements et de services

	équipements et services
	façades commerciales

4/ préserver et mettre en valeur l'environnement

	cônes de vue
	Natura 2000
	ZNIEFF
	Zones humides
	Arrêtés Préfectoraux de Protection de Biotope
	coupures vertes

5/ favoriser les déplacements pour tous

	liaisons douces
	stationnements aériens
	stationnements saisonniers
	stationnements enterrés